

SICHTSCHUTZ & ZAUN

Sichtschutz und Zaun mit Schraubkonsole.....	304 bis 305
Sichtschutz und Zaun zum Einbetonieren für Punktfundamente.....	306 bis 307
Sichtschutz und Zaun ALU-Füllungen.....	308 bis 309
Sichtschutz und Zaun Design Metallpaneele.....	310 bis 311
Sichtschutz und Zaun ALU-Füllungen nicht geschlossen.....	312 bis 313
Sichtschutz und Zaun Füllelemente aus VSG- Glas.....	314 bis 315
Sichtschutz und Zaun LED-Licht.....	316 bis 317
Sichtschutz und Zaun Edelstahl-Gabionen und Füllmaterial.....	318 bis 319
Sichtschutz und Zaun Dekorfüllungen.....	320 bis 321
Sichtschutz und Zaun Neigungsprofile und Zubehör.....	322 bis 323
Sichtschutz und Zaun Schiebetor.....	324 bis 325
Stahl und WPC - Gabionen.....	326 bis 327

Auszug aus dem Katalog GARTENBAU UND AMBIENTE 2025





DAS GRENZENLOSE SYSTEM

Sichtschutz / Windschutz / Zaun

für jede Situation die perfekte Lösung in exklusiver Optik

Geprüftes System für Windlast und Absturzsicherung

entspricht der Nutzungskategorie A und B1,
geprüft nach ÖN EN 1991-1-1 und ÖN B 1991-1-1
auf Anfrage auch Lösungen in C2-C4; D und E möglich

Verstellbare Bodenplatte

mit vier Inbusschrauben in alle Seiten einstellbare Grundplatte
ermöglicht exaktes Arbeiten

Exklusive Edelstahl-Gabionen

vier speziell veredelte Natursteinkörnungen runden dieses System ab

Moderne Glasfarben

fünf exklusive Glasfarben stehen zur Auswahl

LED Beleuchtung

auf Wunsch unsichtbar ins System eingebaute LED Beleuchtung

Ausführung auf Betonmauer

auf Fundamentbreiten 20, 25, 30 und 35 cm möglich

Ausführung als Punktfundament

ohne Bagger, mit geringem Aufwand zur perfekten Lösung

Normelemente

wir bieten ein breites Sortiment an Normelementen für Schraubkonsolen

Verschiedene Farben

drei Grundfarben, auf Wunsch viele Sonderfarben möglich

- ca. RAL 7016 matt – verwendetes Pulver: Tiger 68/70153
- Bei den einzelnen Materialien kann es produktionsbedingt zu Farbunterschieden kommen – dies stellt keinen Reklamationsgrund dar.
- Bei Sonderfarbe muss die exakte RAL-Bezeichnung bekannt geben werden. Wenn das Produkt zu einem Bestand passen soll, ist zusätzlich die komplette Pulvernummer oder Bestätigung mittels Farbmuster erforderlich.

Montagefreundliches System

einfach zu montierendes System

Alufüllungen

edle Optik erreichen Sie mit den Exklusivprofilen
oder kombiniert mit den Classicprofilen




GÄNSE FLUG

DAS GRENZENLOSE SYSTEM

Inspiziert durch ein Wunder der Natur. Der Flug der Wildgänse stand bei der Entwicklung dieses einzigartigen Zaunsystems Pate. In präziser Formation ausgerichtet, bereitet jedes einzelne Tier im Flug dem nachfolgenden ideale Bedingungen. So bilden sie ein raffiniertes Flugsystem von höchster Effizienz. Und sie zeichnen ein schönes Bild am Himmel – geprägt von grenzenloser Freiheit und eleganter Harmonie.



Sichtschutz, Steher Alu Natur eloxiert, VSG Glas, mattweiß, Dekorfüllung



Detail Niro-Optik gebürstet

Zaunelemente, Steher aus Alu, in RAL 7016 matt, Alu-Füllung Exklusivprofile E

SICHTSCHUTZ UND ZAUN MIT SCHRAUBKONSOLE

FÜR BETONMAUER / BETONPLATTE

System besteht aus: Alu-Profilsteher inkl. einer in Alu-Blank ausgeführten, in allen vier Richtungen einstellbaren Schraubkonsole sowie einer Niro-Unterlagsplatte. Die VSG- Glasscheiben werden mit einer speziellen Klemmleiste geschraubt. Die Konsole, als auch die Klemmleiste und der Steher oben, werden mit speziellen Abdeckungen versehen. Somit sind keine Verschraubungen mehr sichtbar und verleiht diesem System eine sehr exklusive Optik.

Betonqualität: Die Mindest-Betonqualität der Betonmauer für dieses System ist C 30/37 frostbeständig.

Nur bei Windlast: B= Fundamentbreite/Max. H= Höhe, B20 cm/H148 cm, B25 cm/H180 cm, B30 cm/H200 cm, B35 cm/H250 cm

Windl. m. Absturzs. A+B1 B= Fundamentbreite/Max. L= Länge/H= Höhe, B20 cm/L170 cm/H120 cm, B25 cm/L 190 cm/H150 cm, B30 cm/L190 cm/H180 cm

Artikel Nr.	Produkt	max. Steherabst. cm	Höhe cm	Breite cm	Tiefe cm	LG	EH	Preis exkl. MwSt.	Preis inkl. MwSt.	RG
5 6Q 01101	Steher RAL 7016 matt	250	0 - 59	7	9,7	B	Stk.	161,67	194,00	T9
5 6Q 01102	Steher RAL 7016 matt	250	60 - 74	7	9,7	B	Stk.	171,67	206,00	T9
5 6Q 01103	Steher RAL 7016 matt	250	75 - 99	7	9,7	B	Stk.	188,42	226,10	T9
5 6Q 01104	Steher RAL 7016 matt	250	100 - 119	7	9,7	B	Stk.	201,83	242,20	T9
5 6Q 01105	Steher RAL 7016 matt	220	120 - 149	7	9,7	B	Stk.	221,92	266,30	T9
5 6Q 01106	Steher RAL 7016 matt	180	150 - 199	7	9,7	B	Stk.	255,42	306,50	T9
5 6Q 01107	Steher RAL 7016 matt	120	200 - 250	7	9,7	B	Stk.	317,50	381,00	T9
5 6Q 01201	Steher Natur eloxiert	250	0 - 59	7	9,7	B	Stk.	172,92	207,50	T9
5 6Q 01202	Steher Natur eloxiert	250	60 - 74	7	9,7	B	Stk.	184,67	221,60	T9
5 6Q 01203	Steher Natur eloxiert	250	75 - 99	7	9,7	B	Stk.	201,00	241,20	T9
5 6Q 01204	Steher Natur eloxiert	250	100 - 119	7	9,7	B	Stk.	216,33	259,60	T9
5 6Q 01205	Steher Natur eloxiert	220	120 - 149	7	9,7	B	Stk.	239,42	287,30	T9
5 6Q 01206	Steher Natur eloxiert	180	150 - 199	7	9,7	B	Stk.	277,75	333,30	T9
5 6Q 01207	Steher Natur eloxiert	120	200 - 250	7	9,7	B	Stk.	349,67	419,60	T9
5 6Q 01301	Steher Niro-Optik gebürstet	250	0 - 59	7	9,7	B	Stk.	187,58	225,10	T9
5 6Q 01302	Steher Niro-Optik gebürstet	250	60 - 74	7	9,7	B	Stk.	198,42	238,10	T9
5 6Q 01303	Steher Niro-Optik gebürstet	250	75 - 99	7	9,7	B	Stk.	223,75	268,50	T9
5 6Q 01304	Steher Niro-Optik gebürstet	250	100 - 119	7	9,7	B	Stk.	238,67	286,40	T9
5 6Q 01305	Steher Niro-Optik gebürstet	220	120 - 149	7	9,7	B	Stk.	265,50	318,60	T9
5 6Q 01306	Steher Niro-Optik gebürstet	180	150 - 199	7	9,7	B	Stk.	306,08	367,30	T9
5 6Q 01307	Steher Niro-Optik gebürstet	120	200 - 250	7	9,7	B	Stk.	390,58	468,70	T9

Die angegebene Tiefe ist inkl. aller Teile. Der maximale Steherabstand ist die Lichte zwischen den Stehern.

FÜLLSTEG

5 6Q 02104	Füllsteg	RAL 7016 matt	Höhe 119 cm	B	Stk.	16,08	19,30	T9
5 6Q 02204	Füllsteg	Natur eloxiert	Höhe 119 cm	B	Stk.	17,50	21,00	T9
5 6Q 02304	Füllsteg	Niro-Optik gebürstet	Höhe 119 cm	B	Stk.	23,58	28,30	T9
5 6Q 02106	Füllsteg	RAL 7016 matt	Höhe 199 cm	B	Stk.	24,75	29,70	T9
5 6Q 02206	Füllsteg	Natur eloxiert	Höhe 199 cm	B	Stk.	26,75	32,10	T9
5 6Q 02306	Füllsteg	Niro-Optik gebürstet	Höhe 199 cm	B	Stk.	36,83	44,20	T9

Der Füllsteg ist erforderlich beim Anfang- und Endsteher, oder wenn die Glashöhe unterschiedlich ist. Zuschnitte auf die jeweils erforderlichen Längen sind auf der Baustelle zu machen.

AUSFÜHRUNG ECKSTEHER

Beim Ecksteher mit Grundplatte ist enthalten: 1 x Füllsteg abgefräst, 1 x Füllsteg, 2 x Klemmleiste, 2 x Blende, Abdeckung oben und unten

5 6Q 25104	Ecksteher links	RAL 7016 matt	Höhe 119 cm	B	Stk.	317,25	380,70	T9
5 6Q 25204	Ecksteher links	Natur eloxiert	Höhe 119 cm	B	Stk.	379,08	454,90	T9
5 6Q 25304	Ecksteher links	Niro-Optik gebürstet	Höhe 119 cm	B	Stk.	397,50	477,00	T9
5 6Q 26104	Ecksteher rechts	RAL 7016 matt	Höhe 119 cm	B	Stk.	317,25	380,70	T9
5 6Q 26204	Ecksteher rechts	Natur eloxiert	Höhe 119 cm	B	Stk.	379,08	454,90	T9
5 6Q 26304	Ecksteher rechts	Niro-Optik gebürstet	Höhe 119 cm	B	Stk.	397,50	477,00	T9
5 6Q 25106	Ecksteher links	RAL 7016 matt	Höhe 199 cm	B	Stk.	432,08	518,50	T9
5 6Q 25206	Ecksteher links	Natur eloxiert	Höhe 199 cm	B	Stk.	525,58	630,70	T9
5 6Q 25306	Ecksteher links	Niro-Optik gebürstet	Höhe 199 cm	B	Stk.	550,25	660,30	T9
5 6Q 26106	Ecksteher rechts	RAL 7016 matt	Höhe 199 cm	B	Stk.	432,08	518,50	T9
5 6Q 26206	Ecksteher rechts	Natur eloxiert	Höhe 199 cm	B	Stk.	525,58	630,70	T9
5 6Q 26306	Ecksteher rechts	Niro-Optik gebürstet	Höhe 199 cm	B	Stk.	550,25	660,30	T9

Höhe über 199 cm auf Anfrage

Verbundsicherheitsglas / Edelstahl-Gabionen / LED- Beleuchtung / Dekorfüllungen / Alufüllungen finden Sie auf den Seiten 292 bis 303..

Eventuelle Sonderbearbeitungen bzw. Ausführungen auf Anfrage.

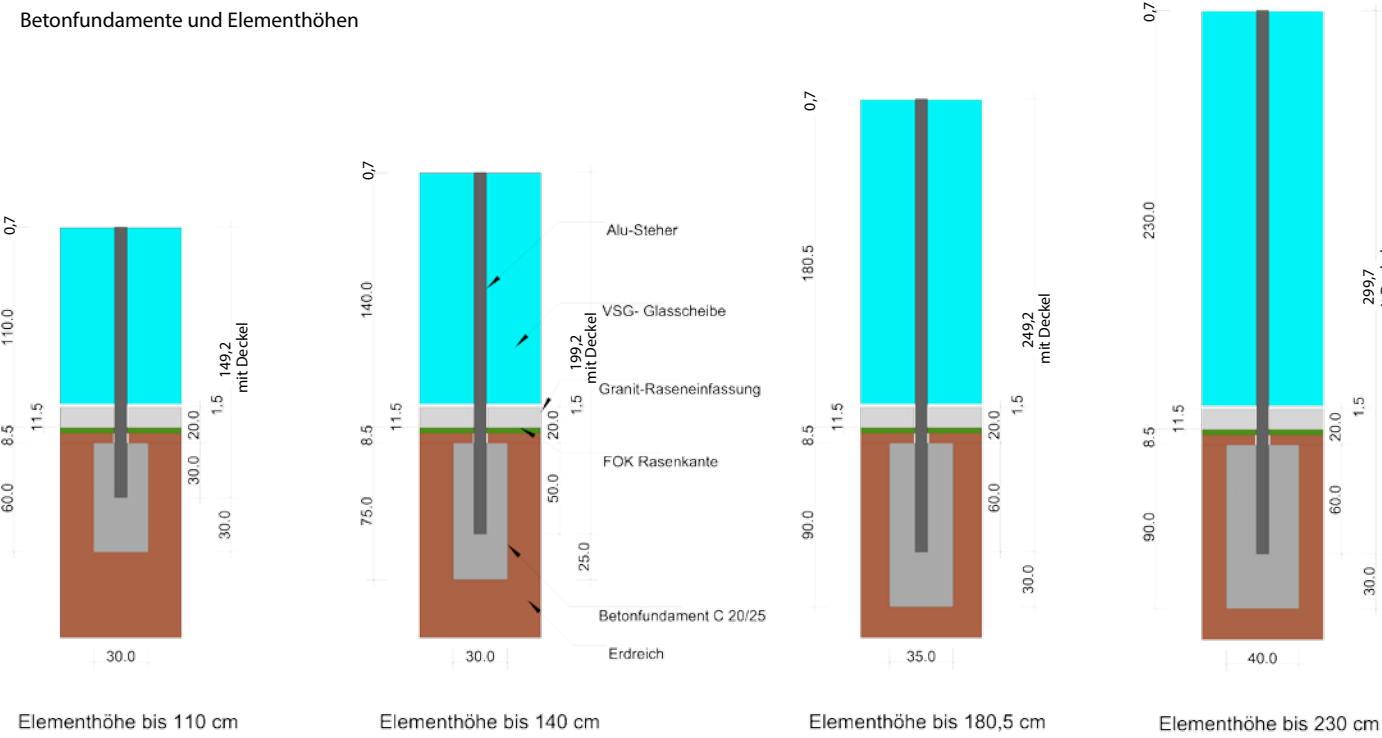
Zustell- und Montagepreise auf Anfrage

B = Lieferzeit 2 - 4 Wochen



Sichtschutz mit Punktfundamenten, Steher natur eloxiert, mit VSG Füllung mattweiß und klarglas

Betonfundamente und Elementhöhen



Steher RAL 7016 matt mit Granit Randeinfassung und Dekorkies



Vorderansicht mit Abdeckblende RAL 7016 matt

SICHTSCHUTZ UND ZAUN ZUM EINBETONIEREN FÜR PUNKTFUNDAMENTE



FÜR PUNKTFUNDAMENT

Bei diesem System brauchen sie kein durchlaufendes Betonfundament, sondern die Steher werden der erforderlichen Statik entsprechend in Punktfundamente einbetoniert. Zwischen den Stehern empfehlen wir den Einbau von Granit Leistensteinen Exklusiv oder der Raseneinfassungen Exklusiv siehe Schnittzeichnungen. Dieses Variante ist kostengünstig und die Flurbeschädigungen sind wesentlich geringer, da kein schweres Baggergerät wie Bagger erforderlich ist. System besteht aus: Profilsteher, welcher einbetoniert wird. Die VSG-Glasscheiben werden mit einer speziellen Klemmleiste geschraubt. Die Klemmleiste und der Steher oben, werden mit speziellen Abdeckungen versehen und verleihen diesem System diese edle Optik. Die Mindest-Betonqualität für diese Punktfundamente ist C 20/25. Die angegebenen Werte sind nur auf Windlast gerechnet. Werte für Absturzsicherung auf Anfrage.



Artikel Nr.	Produkt	max. Steherabst. cm	Elementhöhe bis cm	Steherhöhe bis cm	LG	EH	Preis exkl. MwSt.	Preis inkl. MwSt.	RG
5 6Q 20105	Steher RAL 7016 matt	220	110	149	B	Stk.	146,58	175,90	T9
5 6Q 20106	Steher RAL 7016 matt	180	140	199	B	Stk.	181,83	218,20	T9
5 6Q 20108	Steher RAL 7016 matt	180	180	249	B	Stk.	237,50	285,00	T9
5 6Q 20107	Steher RAL 7016 matt	120	230	299	B	Stk.	263,25	315,90	T9
5 6Q 20205	Steher Natur eloxiert	220	110	149	B	Stk.	160,67	192,80	T9
5 6Q 20206	Steher Natur eloxiert	180	140	199	B	Stk.	200,33	240,40	T9
5 6Q 20208	Steher Natur eloxiert	180	180	249	B	Stk.	264,83	317,80	T9
5 6Q 20207	Steher Natur eloxiert	120	230	299	B	Stk.	285,67	342,80	T9
5 6Q 20305	Steher Niro-Optik gebürstet	220	110	149	B	Stk.	178,83	214,60	T9
5 6Q 20306	Steher Niro-Optik gebürstet	180	140	199	B	Stk.	219,50	263,40	T9
5 6Q 20308	Steher Niro-Optik gebürstet	180	180	249	B	Stk.	287,92	345,50	T9
5 6Q 20307	Steher Niro-Optik gebürstet	120	230	299	B	Stk.	317,00	380,40	T9

FÜLLSTEG




Artikel Nr.	Produkt	LG	EH	Preis exkl. MwSt.	Preis inkl. MwSt.	RG
5 6Q 21105	Füllsteg RAL 7016 matt	B	Stk.	20,25	24,30	T9
5 6Q 21205	Füllsteg Natur eloxiert	B	Stk.	22,17	26,60	T9
5 6Q 21305	Füllsteg Niro-Optik gebürstet	B	Stk.	29,67	35,60	T9
5 6Q 21109	Füllsteg RAL 7016 matt	B	Stk.	33,75	40,50	T9
5 6Q 21209	Füllsteg Natur eloxiert	B	Stk.	36,08	43,30	T9
5 6Q 21309	Füllsteg Niro-Optik gebürstet	B	Stk.	51,17	61,40	T9

Der Füllsteg ist erforderlich beim Anfang- und Endsteher, oder wenn die Glashöhe unterschiedlich ist. Zuschnitte auf die jeweils erforderlichen Längen sind auf der Baustelle zu machen.

AUSFÜHRUNG ECKSTEHER

Beim Ecksteher ist enthalten: 1 x Füllsteg abgefräst, 1x Füllsteg, 2 x Klemmleiste, 2 x Blende, Abdeckung oben



Artikel Nr.	Produkt	LG	EH	Preis exkl. MwSt.	Preis inkl. MwSt.	RG
5 6Q 27105	Ecksteher links RAL 7016 matt	B	Stk.	247,58	297,10	T9
5 6Q 27205	Ecksteher links Natur eloxiert	B	Stk.	264,08	316,90	T9
5 6Q 27305	Ecksteher links Niro-Optik gebürstet	B	Stk.	308,83	370,60	T9
5 6Q 28105	Ecksteher rechts RAL 7016 matt	B	Stk.	247,58	297,10	T9
5 6Q 28205	Ecksteher rechts Natur eloxiert	B	Stk.	264,08	316,90	T9
5 6Q 28305	Ecksteher rechts Niro-Optik gebürstet	B	Stk.	308,83	370,60	T9
5 6Q 27109	Ecksteher links RAL 7016 matt	B	Stk.	454,92	545,90	T9
5 6Q 27209	Ecksteher links Natur eloxiert	B	Stk.	482,83	579,40	T9
5 6Q 27309	Ecksteher links Niro-Optik gebürstet	B	Stk.	585,33	702,40	T9
5 6Q 28109	Ecksteher rechts RAL 7016 matt	B	Stk.	454,92	545,90	T9
5 6Q 28209	Ecksteher rechts Natur eloxiert	B	Stk.	482,83	579,40	T9
5 6Q 28309	Ecksteher rechts Niro-Optik gebürstet	B	Stk.	585,33	702,40	T9

Verbundsicherheitsglas / Edelstahl-Gabionen / LED- Beleuchtung / Dekorfüllungen / Alufüllungen finden Sie auf den Seiten 292 bis 303. Eventuelle Sonderbearbeitungen bzw. Ausführungen auf Anfrage. Zustell- und Montagepreise auf Anfrage. **B** = Lieferzeit 2 - 4 Wochen



Sichtschutz mit Punktfundamenten, Steher mit Alufüllung Exklusiv und Classicprofil Niro-Optik gebürstet, Füllung Skyline



Sichtschutz mit Alu-Füllung, Exklusivprofil E, RAL 7016 matt und VSG Glas 55/2 TVG ocean grey, zweiseitig

SICHTSCHUTZ UND ZAUN

ALU-FÜLLUNGEN


ALU-FÜLLUNGEN FÜR SONDERLÄNGEN

Mit diesen beiden Füllungstypen können Sie den Zaun oder Sichtschutz je nach Belieben gestalten. Füllungselement Exklusiv mit leicht gesoßten Kanten ist eine moderne, schlicht gehaltene Füllung. Die Alufüllung Classic hingegen steht mit der stark gesoßten Profilgebung für eine sehr klare Linienführung und somit einer ganz anderen Optik. Zusätzlich zu den Alufüllungen können diese auch noch mit verschiedenen VSG Gläsern kombiniert werden.


ALU-FÜLLUNGEN SONDERGRÖSSEN BIS ZU EINER LÄNGE VON 295 CM

Artikel Nr.	Produkt		Profil höhe cm	Breite cm	LG	EH	Preis exkl. MwSt.	Preis inkl. MwSt.	RG
5 6Q 24101	Abschlussprofil A	RAL 7016 matt	1	1,45	B	lfm	10,50	12,60	T9
5 6Q 24102	Exklusivprofil E	RAL 7016 matt	18	1,45	B	lfm	40,25	48,30	T9
5 6Q 24103	Classicprofil C	RAL 7016 matt	5	1 / 0,4	B	lfm	13,50	16,20	T9
5 6Q 24201	Abschlussprofil A	Natur eloxiert	1	1,45	B	lfm	11,17	13,40	T9
5 6Q 24202	Exklusivprofil E	Natur eloxiert	18	1,45	B	lfm	38,92	46,70	T9
5 6Q 24203	Classicprofil C	Natur eloxiert	5	1 / 0,4	B	lfm	13,25	15,90	T9
5 6Q 24301	Abschlussprofil A	Niro-Optik gebürstet	1	1,45	B	lfm	14,17	17,00	T9
5 6Q 24302	Exklusivprofil E	Niro-Optik gebürstet	18	1,45	B	lfm	49,08	58,90	T9
5 6Q 24303	Classicprofil C	Niro-Optik gebürstet	5	1 / 0,4	B	lfm	23,58	28,30	T9

Der Abstand zwischen den Stehern (Steherlichte) ist immer um 5 cm geringer als die Länge der ALU-Füllung





Die Gestaltung von Alu-Zäunen ist mit beiden Profilarten ausführbar. Ebenso ist eine Akzent-LED Beleuchtung möglich.



Die Gestaltung von Alu-Zaun- oder Sichtschutzelementen mit offenen Abständen z. B. 3 cm ist möglich, bei Ausführung ohne Absturzsicherung. Ebenso ist eine Akzent-LED Beleuchtung möglich.



Die Aluprofile können individuell auch mit VSG Glas kombiniert werden. Ebenso ist eine Beleuchtung der VSG Glasscheiben mit LED Beleuchtung möglich.



Achtung: Bei der Montage von Alufüllungen ist beim Steher und bei der Klemmleiste die Gummiauflagen zu entfernen. Vorteil: Bei Ausführung mit LED Licht kann die Verkabelung für die Beleuchtung über die ALU-Füllungen erfolgen. Eventuelle Sonderbearbeitungen sowie Sonderfarben auf Anfrage. Zustell- und Montagepreise auf Anfrage



Sichtschutz mit Metallpaneelen, Design DS-16



Sichtschutz mit Metallpaneelen, Design DS-58

SICHTSCHUTZ UND ZAUN

DESIGN-METALLPANELEE

METALLPANELEE MIT EINZIGARTIGEM DESIGN

Modern, nachhaltig und mit einzigartigem Design für besondere Ansprüche. Reduziert und klar, klassisch geometrisch oder von der Natur inspiriert - eine breite Auswahl für unterschiedliche Stil- und Geschmacksrichtungen. Die Metallpaneele eignen sich für den Einsatz bei Sichtschutz und Zaun mit Anforderung für Windlast..

Artikel Nr.	Produkt	LG	EH	Preis exkl. MwSt.	Preis inkl. MwSt.	RG
5 6Q 61011	Aluminiumfüllung DS-1 Stärke 4 mm RAL 7016 matt	B	m²	741,75	890,10	T9
5 6Q 61121	Aluminiumfüllung DS-12 Stärke 4 mm RAL 7016 matt	B	m²	671,33	805,60	T9
5 6Q 61161	Aluminiumfüllung DS-16 Stärke 4 mm RAL 7016 matt	B	m²	615,00	738,00	T9
5 6Q 61211	Aluminiumfüllung DS-21 Stärke 4 mm RAL 7016 matt	B	m²	699,50	839,40	T9
5 6Q 61541	Aluminiumfüllung DS-54 Stärke 4 mm RAL 7016 matt	B	m²	671,33	805,60	T9
5 6Q 61581	Aluminiumfüllung DS-58 Stärke 4 mm RAL 7016 matt	B	m²	629,08	754,90	T9

Weitere Varianten finden Sie im Designkatalog auf unserer Webseite www.gaenseflug.com oder mittels QR-Code siehe unten!
Die Paneele sind in jeder RAL-Farbe und als Sonderdesign mit Firmenlogo, Hausnummer etc. auf Anfrage erhältlich!



Design DS-1



Design DS-12



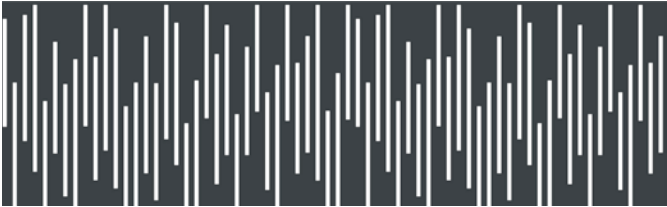
Design DS-16



Design DS-21



Design DS-54



Design DS-58

Die Metallpaneele werden präzise lasergeschnitten und sorgfältig entgratet.
In einer Kooperation mit ARTIG METALL - eine Marke von LASER & more Edelstahl Komponenten-fertigungsges.m.b.H.

B = Lieferzeit ca. 4 Wochen



ARTIG
METALL



SICHTSCHUTZ UND ZAUN


ALU-DESIGN-FÜLLUNGEN



Zaunfüllungen mit Designprofil FR Niro-Optik gebürstet, blickdichte Ausführung



Zaunfüllung mit Exklusivprofil E RAL 7016 matt und Verbund Sicherheitsglas mattweiß



Zaunfüllungen mit Designfüllung LA natur eloxiert, blickdichte Ausführung


SICHTSCHUTZ UND ZAUN

ALU-DESIGN-FÜLLUNGEN


OFFENE ALUFÜLLUNGEN

Mit diesen Alu-Profilen können Sie wählen, ob der Zaun- oder Sichtschutz in blickdichter oder durchsichtiger Ausführung ausgeführt sein sollte. Die maximale Stehlichte ist 295 cm.

			Querschnitt mm	LG	EH	Preis exkl. MwSt.	Preis inkl. MwSt.	RG
Artikel Nr.	Produkt							
5 6Q 24150	Designprofil LA	RAL 7016 matt	130x30	B	lfm	39,25	47,10	T9
5 6Q 24250	Designprofil LA	Natur eloxiert	130x30	B	lfm	38,17	45,80	T9
5 6Q 24350	Designprofil LA	Niro-Optik gebürstet	130x30	B	lfm	57,83	69,40	T9
5 6Q 24151	Designprofil FR	RAL 7016 matt	80x19	B	lfm	28,92	34,70	T9
5 6Q 24251	Designprofil FR	Natur eloxiert	80x19	B	lfm	28,25	33,90	T9
5 6Q 24351	Designprofil FR	Niro-Optik gebürstet	80x19	B	lfm	41,25	49,50	T9
5 6Q 24152	Befestigungsprofil für Alu-Steher	RAL 7016 matt	10x65x10	B	lfm	63,33	76,00	T9
5 6Q 24252	Befestigungsprofil für Alu-Steher	Natur eloxiert	10x65x10	B	lfm	63,58	76,30	T9
5 6Q 24352	Befestigungsprofil für Alu-Steher	Niro-Optik gebürstet	10x65x10	B	lfm	56,00	67,20	T9
5 6Q 24153	Befestigungsprofil für Mauer	RAL 7016 matt	25x65x25	B	lfm	57,58	69,10	T9
5 6Q 24253	Befestigungsprofil für Mauer	Natur eloxiert	25x65x25	B	lfm	58,58	70,30	T9
5 6Q 24353	Befestigungsprofil für Mauer	Niro-Optik gebürstet	25x65x25	B	lfm	67,83	81,40	T9
5 6Q 24154	Rechteckprofil	RAL 7016 matt	45x20	B	lfm	45,00	54,00	T9
5 6Q 24254	Rechteckprofil	Natur eloxiert	45x20	B	lfm	44,25	53,10	T9
5 6Q 24354	Rechteckprofil	Niro-Optik gebürstet	45x20	B	lfm	47,00	56,40	T9
5 6Q 24155	Abdeckung	RAL 7016 matt	71x25	B	Stk.	21,92	26,30	T9
5 6Q 24255	Abdeckung	Natur eloxiert	71x25	B	Stk.	22,17	26,60	T9
5 6Q 24355	Abdeckung	Niro-Optik gebürstet	71x25	B	Stk.	29,33	35,20	T9
5 6Q 24156	Befestigungswinkel	RAL 7016 matt	50x25	B	Stk.	17,92	21,50	T9
5 6Q 24256	Befestigungswinkel	Natur eloxiert	50x25	B	Stk.	18,08	21,70	T9
5 6Q 24356	Befestigungswinkel	Niro-Optik gebürstet	50x25	B	Stk.	28,75	34,50	T9



Designprofil FR



Designprofil LA

Die Designprofile sind für den Einsatz als Absturzsicherung nicht freigegeben. Eventuelle Sonderbearbeitungen sowie Sonderfarben auf Anfrage. Zustell- und Montagepreis auf Anfrage.
B = Lieferzeit 2 - 4 Wochen



SICHTSCHUTZ UND ZAUN

FÜLLELEMENTE AUSVSG- GLAS

VERBUND SICHERHEITSGLAS

Dieses hochwertige Verbund Sicherheitsglas (VSG) besteht aus zwei Glasscheiben mit jeweils einer Stärke von 5 mm, welche mit einer PVB-Folie laminiert werden. Eine wesentliche Eigenschaft dieses Glases ist, dass im Falle eines Bruches die Scheibe nicht gefährbringend zersplittert. Gewicht: 25kg/m²

Artikel Nr.	Produkt	Stärke cm	LG	EH	Preis exkl. MwSt.	Preis inkl. MwSt.	RG
5 6Q 40010	Glas VSG 55/2 mattweiß	1,08	B	m²	136,75	164,10	T9
5 6Q 40020	Glas VSG 55/2 klarglas	1,08	B	m²	122,75	147,30	T9
5 6Q 40120	Glas VSG 55/2 TVG ocean grey einseitig	1,08	B	m²	304,42	365,30	T9

Bei dieser Ausführung ist die Farbe auf beiden Seiten nicht gleich. Aufgrund der einseitigen Folie ist eine Seite heller als die andere.

Artikel Nr.	Produkt	Stärke cm	LG	EH	Preis exkl. MwSt.	Preis inkl. MwSt.	RG
5 6Q 40220	Glas VSG 55/2 TVG ocean grey zweiseitig	1,08	B	m²	377,08	452,50	T9
5 6Q 40310	Glas VSG 55/3 TVG absolute black	1,08	B	m²	377,08	452,50	T9

Bei dieser Ausführung ist die Farbe auf beiden Seiten gleich.

VERBUND SICHERHEITSGLAS FÜR TÜREN

5 6Q 41010	Glas VSG 55/2 TVG mattweiß	1,08	B	m²	233,92	280,70	T9
5 6Q 41020	Glas VSG 55/2 TVG klarglas	1,08	B	m²	222,33	266,80	T9

Bei der Kombination von VSG- 55/2 und VSG 55/2 TVG Gläsern kann es produktionsbedingt zu Farbunterschieden kommen. Dies stellt keinen Reklamationsgrund dar.

ZUSÄTZLICHE BEARBEITUNGEN

Artikel Nr.	Produkt	LG	EH	Preis exkl. MwSt.	Preis inkl. MwSt.	RG
5 6Q 00003	Aufpreis für 1 Schräge 35 %	B	m²	a. A.		
5 6Q 00003	Aufpreis für 2 Schrägen 55 %	B	m²	a. A.		
5 6Q 42030	Lochbohrungen bis Ø = 3 cm	B	Stk.	13,00	15,60	T9
5 6Q 42040	Lochbohrungen bis Ø = 5 cm	B	Stk.	22,00	26,40	T9

Sonderbearbeitungen auf Anfrage


Nur bei VSG 55/2 TVG möglich.

VERPACKUNG

Artikel Nr.	Produkt	LG	EH	Preis exkl. MwSt.	Preis inkl. MwSt.	RG
5 90 01041	Einweg-Verpackung für Glaslieferung	B	Stk.	150,00	180,00	

Die Glaselemente werden in Einweg-Paletten welche ARA entpflichtet sind geliefert, die Verpackung ist von Kunden zu entsorgen. Zustell- und Montagepreise auf Anfrage

B = Lieferzeit 2 - 4 Wochen



LED- Beleuchtung IP 67 neutralweiß mit Verbund Sicherheitsglas VSG 55/2 mattweiß



LED- Beleuchtung IP 67 neutralweiß mit Verbund Sicherheitsglas VSG 55/2 mattweiß

SICHTSCHUTZ UND ZAUN

LED-LICHT

LED-BELEUCHTUNG

Dieses einzigartige System als Sichtschutz, Absturz- oder Zaunsystem mit Aluminium-Stehern in Kombination mit hochwertigem Verbund- Sicherheitsglas schützt ihr Grundstück, Terrasse, Schwimmbad vor ungewollten Blicken, Wind und Lärm. Viele Gestaltungsmöglichkeiten mit verschiedenen Glasfarben in Verbindung mit LED- Beleuchtung und der Auswahl von unterschiedlichen Edelstahl-Gabionen mit verschiedenfarbigen Natursteinkörnungen geben diesem System eine sehr exklusive Optik.

System besteht aus: Profilsteher inkl. einer Niro-Unterlagsplatte. Die VSG Glasscheiben werden mit einer speziellen Klemmleiste geschraubt. Die Konsole, als auch die Klemmleiste und der Steher oben, werden mit speziellen Abdeckungen versehen und somit sind keine Verschraubungen sichtbar und dies verleiht diesem System diese edle Optik.

Artikel Nr.	Produkt	Höhe cm	Verbr. W	LG	EH	Preis exkl. MwSt.	Preis inkl. MwSt.	RG
5 6D 31102	LED- Beleuchtung IP 67 neutralweiß	60 - 74	8	B	Stk.	48,25	57,90	T9
5 6D 31103	LED- Beleuchtung IP 67 neutralweiß	75 - 99	10	B	Stk.	52,25	62,70	T9
5 6D 31104	LED- Beleuchtung IP 67 neutralweiß	100 - 119	12	B	Stk.	56,42	67,70	T9
5 6D 31105	LED- Beleuchtung IP 67 neutralweiß	120 - 149	15	B	Stk.	65,50	78,60	T9
5 6D 31106	LED- Beleuchtung IP 67 neutralweiß	150 - 199	20	B	Stk.	73,42	88,10	T9
5 6D 31107	LED- Beleuchtung IP 67 neutralweiß	200 - 250	25	B	Stk.	85,33	102,40	T9
5 6D 31202	LED- Beleuchtung IP 67 warmweiß	60 - 74	8	B	Stk.	48,25	57,90	T9
5 6D 31203	LED- Beleuchtung IP 67 warmweiß	75 - 99	10	B	Stk.	52,25	62,70	T9
5 6D 31204	LED- Beleuchtung IP 67 warmweiß	100 - 119	12	B	Stk.	56,42	67,70	T9
5 6D 31205	LED- Beleuchtung IP 67 warmweiß	120 - 149	15	B	Stk.	65,50	78,60	T9
5 6D 31206	LED- Beleuchtung IP 67 warmweiß	150 - 199	20	B	Stk.	73,42	88,10	T9
5 6D 31207	LED- Beleuchtung IP 67 warmweiß	200 - 250	25	B	Stk.	85,33	102,40	T9

Die LED- Beleuchtung ist alle 5 cm zu kürzen, daher ist das LED- Stripe immer kürzer als die Glashöhe.

NETZTEILE

Netzteile, dimmbar, Ausgangsspannung 24 V, IP 67, Metallgehäuse

Artikel Nr.	Produkt	Länge cm	Breite cm	Höhe cm	LG	EH	Preis exkl. MwSt.	Preis inkl. MwSt.	RG
5 6D 32022	LED Netzteil 60 W	17,1	6,15	3,68	J	Stk.	64,50	77,40	T9
5 6D 32023	LED Netzteil 100 W	22	6,8	3,9	J	Stk.	94,33	113,20	T9
5 6D 32019	LED Netzteil 150 W	22,8	6,8	3,9	J	Stk.	100,83	121,00	T9
5 6D 32018	LED Netzteil 240 W	24,4	6,8	3,9	J	Stk.	128,67	154,40	T9
5 6D 32024	LED Netzteil 320 W	25,2	9	4,4	J	Stk.	173,00	207,60	T9
5 6D 32025	LED Netzteil 600 W	25,2	9	4,4	J	Stk.	454,33	545,20	T9
5 6D 32021	RF-Fernbedienung zum Dimmen				J	Stk.	98,00	117,60	T9
5 6D 32032	RF- und WiFi Empfänger IP20				J	Stk.	159,83	191,80	T9

Achtung: Berücksichtigen Sie bei der Auswahl eines Netzteils die Leistungsreserve muss min. 20 % sein.
RF-Fernbedienung für die Helligkeitsregelung (Dimmer) der einfarbigen LED-Streifen ermöglicht unabhängige sowie gemeinsame Steuerung von bis zu 4 RF-Empfängergruppen, jede Gruppe kann eine beliebige Anzahl der Empfänger enthalten. Abmessung Fernbedienung: 120 x 55 x 17 mm, Stromzufuhr mit 3 x AAA Batterie, Reichweite ca. 20 m. Im Lieferumfang ist eine magnetische Halterung enthalten, welche mit dem 3M-Klebeband oder Schrauben befestigt werden kann (beide im Lieferumfang enthalten).Beim RF-Empfänger ist eine Schutzdose erforderlich, da IP20.

ZUBEHÖR

Artikel Nr.	Produkt	LG	EH	Preis exkl. MwSt.	Preis inkl. MwSt.	RG
5 6D 32004	Verbindungskabel YSLY OZ 2 x 1,5, Rolle 100 lfm	B	lfm	0,92	1,10	T9
5 6D 32029	Verbindungskabel YSLY OZ 2 x 2,5, Rolle 500 lfm	J	lfm	1,42	1,70	T9
5 6D 32030	Stahlgehäuse für Driver IP66, RAL7035, 30x25x15,5 cm	J	Stk.	108,50	130,20	
5 6D 32031	Stahlgehäuse für Driver IP66, RAL7035, 40x30x15,5 cm	J	Stk.	153,92	184,70	

Der Anschluss zum bzw. der Trafos dieses Systems ist immer von einem Elektro-Fachbetrieb ausführen zu lassen;
Driver oder Zuleitungen mit 230 V dürfen nicht in den Stehern montiert werden, sondern sind außerhalb dieser zu montieren;
Eventuelle Sonderprodukte auf Anfrage;
Zustell- und Montagepreise auf Anfrage.
B = Lieferzeit 2 - 4 Wochen



Sichtschutz RAL 7016 matt, Alu-Füllung Exklusiv, VSG Glas mattweiß, Gabione und Dekorsplitt Verde Alpi Top



Sichtschutz mit Gabionen, Niro-Optik gebürstet, Füllmaterial Marmorsplitt Ebano, Türe VSG Glas mattweiß

SICHTSCHUTZ UND ZAUN

EDELSTAHL- GABIONEN UND FÜLLMATERIAL

EDELSTAHL- GABIONEN

Für Ihren Sichtschutz- oder Zaunbereich ist diese Edelstahl- Gabione ein besonderes exklusives Element. Egal ob in Teilbereichen oder als ganze Gabioneneinheit, die Möglichkeiten der Gestaltung sind sehr vielfältig. Die farblich abgestimmten Natursteinkörnungen ergänzen dieses Produkt zum perfekten Gestaltungselement in Ihrem Garten.



Artikel Nr.	Produkt	Höhe bis cm	Breite cm	Stärke cm	LG	EH	Preis exkl. MwSt.	Preis inkl. MwSt.	RG
5 6Q 60041	Edelstahl-Gabione	102,7	41,5	6	B	Stk.	468,00	561,60	T9
5 6Q 60101	Edelstahl-Gabione	102,7	101,5	6	B	Stk.	620,58	744,70	T9
5 6Q 60040	Edelstahl-Gabione	202,4	41,5	6	B	Stk.	792,58	951,10	T9
5 6Q 60100	Edelstahl-Gabione	202,4	101,5	6	B	Stk.	1041,50	1249,80	T9

Die Lieferung der Gabione erfolgt ohne Füllmaterial.

FÜLLMATERIAL FÜR GABIONEN

Diese Natursteinkörnungen werden in einem speziellen Verfahren leicht getrommelt und gewaschen, getrocknet und werden farbvertiefend imprägniert. Durch diesen speziellen Produktionsablauf wird die Körnung farblich intensiviert und Staubpartikel werden dadurch vom Regen abgewaschen und somit ist die Natursteinkörnung wesentlich länger sauber und behält die edle Optik.



Artikel Nr.	Produkt	ca. kg je EH	LG	EH	Preis exkl. MwSt.	Preis inkl. MwSt.	RG
5 07 61126	Marmorsplitt Verde Alpi Top Körnung 22 - 30 mm	25	J	Sk.	33,58	40,30	T9
5 07 61226	Marmorsplitt Ebano- Schwarz Top Körnung 22 - 30 mm	25	J	Sk.	32,42	38,90	T9
5 07 61526	Marmorsplitt Carrara- Weiss Top Körnung 22 - 30 mm	25	J	Sk.	33,08	39,70	T9
5 07 61926	Marmorsplitt Giallo Mori Top Körnung 22 - 30 mm	25	J	Sk.	32,92	39,50	T9

Beim Befüllen der Gabione sollte mit einem Gummihammer auf die Matte geklopft werden, damit die Körnung blickdicht wird. Dabei kann es trotz Korngröße von 22/30 mm vorkommen, dass Natursteinkörner aus der Gabione fallen, diese können jedoch wieder verwendet werden. Auslieferung erfolgt in Big Bags.

Eventuelle Sonderbearbeitungen auf Anfrage.
Zustell- und Montagepreise auf Anfrage.
B = Lieferzeit ca. 2 - 4 Wochen



Sichtschutzelament mit Dekorfüllung Skyline, Steher Niro - Optik gebürstet, VSG TVG ocean grey einseitig



Absturzsicherung mit schrägen Alu-Steher Niro-Optik gebürstet, Verbund Sicherheitsglas mattweiß und Dekorfüllung Voyager

SICHTSCHUTZ UND ZAUN

DEKORFÜLLUNGEN

DEKORFÜLLUNGEN

Mit diesen, speziell für den Außenbereich entwickelten Compactplatten, können Sie ihre Sichtschutz- oder Zaunelemente entsprechend langlebig gestalten. Sie können aus vier verschiedenen Dekorvarianten, welche auf die Grundelemente abgestimmt sind, auswählen. Gerade die Kombination mit Glas oder Gabionen geben ihrem Projekt den einzigartigen Charakter. Der Steherabstand mit diesen Dekorfüllungen beträgt maximal 110 cm und ist eine Sicht- und Windschutzlösung. Die Kanten sind geschnitten und abgefast.

	Artikel Nr.	Produkt	Stärke cm	LG	EH	Preis exkl. MwSt.	Preis inkl. MwSt.	RG
	5 59 60201	Patina Bronze (Maßfertigung)	1	B	m²	297,08	356,50	U3
	5 59 60203	Voyager (Maßfertigung) Achtung: Längsrichtung	1	B	m²	297,08	356,50	U3
	5 59 60204	Skyline (Maßfertigung)	1	B	m²	297,08	356,50	U3
	5 59 60205	Porto Nero Slate (Maßfertigung) Achtung: Längsrichtung	1	B	m²	297,08	356,50	U3
	5 59 60199	Schrägschnitt (Mindestberechnung 1 lfm)	1	B	lfm	16,25	19,50	
	5 59 60202	Thunder * (Maßfertigung) Achtung: Längsrichtung	1	B	m²	297,08	356,50	U3
* auslaufend								



Patina Bronze



Porto Nero Slate



Voyager



Skyline

Zustell- und Montagepreise auf Anfrage
B = Lieferzeit ca. 2 - 4 Wochen



Glasdusche mit Aluprofilen, RAL 7016 matt



Glaselemente und Glastüre mit Aluprofilen



Alutür, Außenansicht



Glastür-Detail Schließblech, inkl. Elektro-Öffner



Detail Türband verstellbar

SICHTSCHUTZ UND ZAUN ZUBEHÖR



NEIGUNGSPROFIL

Artikel Nr.	Produkt	Höhe bis cm	LG	EH	Preis exkl. MwSt.	Preis inkl. MwSt.	RG
5 6Q 24104	Neigungsprofil gefräst RAL 7016 matt	119	B	Stk.	991,17	1189,40	T9
5 6Q 24204	Neigungsprofil gefräst Natur eloxiert	119	B	Stk.	994,17	1193,00	T9
5 6Q 24304	Neigungsprofil gefräst Niro-Optik gebürstet	119	B	Stk.	1002,92	1203,50	T9
5 6Q 24105	Neigungsprofil gefräst RAL 7016 matt	199	B	Stk.	1261,83	1514,20	T9
5 6Q 24205	Neigungsprofil gefräst Natur eloxiert	199	B	Stk.	1264,92	1517,90	T9
5 6Q 24305	Neigungsprofil gefräst Niro-Optik gebürstet	199	B	Stk.	1273,58	1528,30	T9

Das Neigungsprofil ist mit dem Steher zu verschrauben und hat unten und oben eine geschraubte Abdeckung. Bei der Glasmontage sind 3 mm PE Zellbänder (Vorlegebänder) auf der Glaskante sowie links und rechts von der Glasscheibe aufgeklebt um einer Beschädigung der Glasscheibe bei der Montage vorzubeugen. Die Glasscheibe soll mit Silikon zusätzlich abgedichtet werden.

TÜRPROFILE FÜR GLAS- ODERALUTÜREN

Artikel Nr.	Produkt	Anzahl der Bänder	Höhe bis cm	LG	EH	Preis exkl. MwSt.	Preis inkl. MwSt.	RG
5 6Q 24106	Glastürprofil RAL 7016 matt	2	118	B	Stk.	2389,50	2867,40	T9
5 6Q 24206	Glastürprofil Natur eloxiert	2	118	B	Stk.	2264,67	2717,60	T9
5 6Q 24306	Glastürprofil Niro-Optik gebürstet	2	118	B	Stk.	2273,92	2728,70	T9
5 6Q 24107	Glastürprofil RAL 7016 matt	3	148	B	Stk.	2505,83	3007,00	T9
5 6Q 24207	Glastürprofil Natur eloxiert	3	148	B	Stk.	2401,50	2881,80	T9
5 6Q 24307	Glastürprofil Niro-Optik gebürstet	3	148	B	Stk.	2416,92	2900,30	T9
5 6Q 24108	Glastürprofil RAL 7016 matt	4	198	B	Stk.	2813,17	3375,80	T9
5 6Q 24208	Glastürprofil Natur eloxiert	4	198	B	Stk.	2708,83	3250,60	T9
5 6Q 24308	Glastürprofil Niro-Optik gebürstet	4	198	B	Stk.	2724,25	3269,10	T9
5 6Q 24142	Alutürprofil RAL 7016 matt	2	118	B	Stk.	2900,83	3481,00	T9
5 6Q 24242	Alutürprofil Natur eloxiert	2	118	B	Stk.	2627,33	3152,80	T9
5 6Q 24342	Alutürprofil Niro-Optik gebürstet	2	118	B	Stk.	2636,58	3163,90	T9
5 6Q 24143	Alutürprofil RAL 7016 matt	3	148	B	Stk.	3030,42	3636,50	T9
5 6Q 24243	Alutürprofil Natur eloxiert	3	148	B	Stk.	2871,92	3446,30	T9
5 6Q 24343	Alutürprofil Niro-Optik gebürstet	3	148	B	Stk.	2887,25	3464,70	T9
5 6Q 24144	Alutürprofil RAL 7016 matt	4	198	B	Stk.	3315,92	3979,10	T9
5 6Q 24244	Alutürprofil Natur eloxiert	4	198	B	Stk.	3157,42	3788,90	T9
5 6Q 24344	Alutürprofil Niro-Optik gebürstet	4	198	B	Stk.	3172,83	3807,40	T9

Angegebene Breite ist Steherlichte. Die jeweiligen Alusteher sind in den angegebenen Preisen nicht enthalten. Angegebene Preise inkl. aller Bearbeitungen (Lochbohrungen, Bänder, ...), jedoch ohne Zylinder. Die Glaspreise finden Sie auf Seite 297 und die Alu-Füllungen finden Sie auf Seite 295.



SONSTIGES ZUBEHÖR

Artikel Nr.	Produkt	LG	EH	Preis exkl. MwSt.	Preis inkl. MwSt.	RG
5 6Q 24050	Innengewindeanker RG 16x90xM 10, IR (A4), Bohrloch 18mm	J	Stk.	19,75	23,70	T9
5 6Q 05002	Zylinderschrauben Edelstahl A 2, M 10 x 25, 200 Stk./Pk.	J	Stk.	1,33	1,60	T9
5 6Q 05003	Zylinderschrauben Edelstahl A 2, M 10 x 30, 100 Stk./Pk.	J	Stk.	1,42	1,70	T9
5 6Q 05004	Zylinderschrauben Edelstahl A 2, M 10 x 50, 50 Stk./Pk.	J	Stk.	2,17	2,60	T9
5 6Q 05005	Zylinderschrauben Edelstahl A 2, M 10 x 60, 50 Stk./Pk.	J	Stk.	2,25	2,70	T9
5 6Q 05047	Zylinderschrauben Edelstahl A2, M 10 x 80 50 Stk./Pk.	J	Stk.	3,25	3,90	T9
5 6Q 05006	Injektionskartuschen, Fischer FIS AB 300 T, 300 ml	J	Stk.	22,49	26,99	T9


Eventuelle Sonderbearbeitungen sowie Sonderfarben auf Anfrage.
Zustell- und Montagepreise auf Anfrage

SICHTSCHUTZ UND ZAUN


PREMIUM SCHIEBETOR




PREMIUM-Schiebetor Glas A2



PREMIUM-Schiebetor Glas A1



PREMIUM-Schiebetor Alu A2



PREMIUM-Schiebetor Alu A1

SICHTSCHUTZ UND ZAUN

PREMIUM SCHIEBETOR

Um bei den Grundstückseinfahrten ebenfalls die gleiche exklusive Optik realisieren zu können wie bei den Zaun- oder Sichtschutzlösungen, haben wir verschiedene Schiebetorlösungen anzubieten. Je nach Anforderung können wir verschiedene Systeme und Ausführungen auf Anfrage anbieten. Schiebetorlösungen sind voll im Trend und ermöglichen noch dazu eine bestmögliche Parkraumnutzung.



Schiebetor Niro-Optik gebürstet mit Verbund Sicherheitsglas mattweiß, Zaunfelder mit Designprofil FR natur eloxiert, durchsichtige Ausführung

SCHIEBE TORE AUF ANFRAGE